

# PROTOCOLO ANTI COVID-19



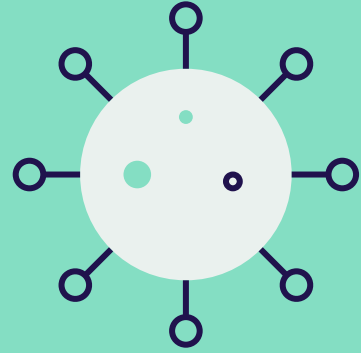
**AFUERA II**  
centro de estudios  
*Dedicados a la enseñanza desde 1947*

Centro de Formación Profesional AFUERA II



# ÍNDICE


1. Diferencia entre SARS - COV 2 y COVID-19
2. Principales síntomas
3. Instrucciones importantes
4. Organización de las clases
5. Acciones preventivas contra el coronavirus
6. Consecuencias por no cumplir las normas



01.



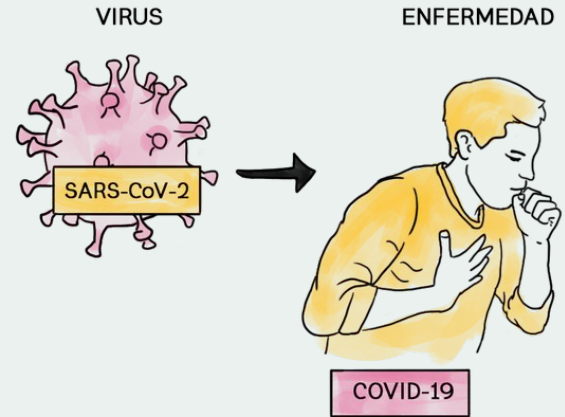
# DIFERENCIA ENTRE SARS-COV 2 Y COVID-19



# SARS-COV 2 / COVID-19

**SARS-COV 2:** es el virus que causa la enfermedad que se conoce como COVID-19. Pertenece a la familia de los coronavirus.

**COVID-19:** es la enfermedad que ocasiona el virus.



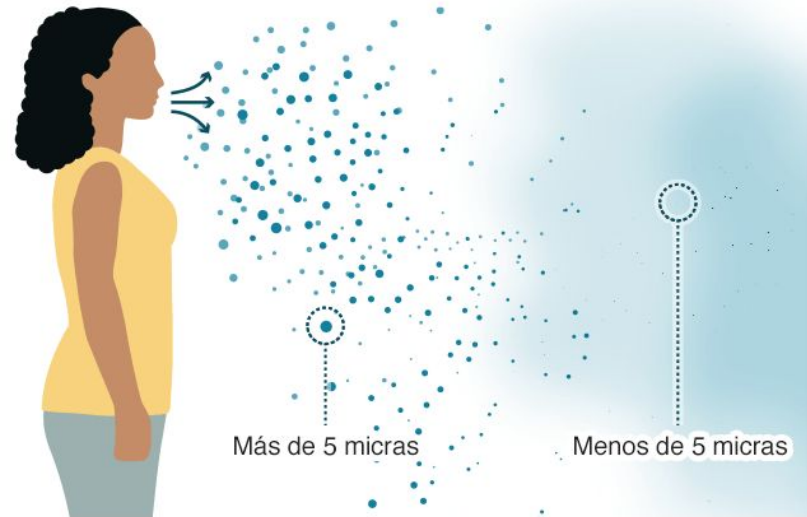
# ¿CÓMO SE TRANSMITE EL SARS-COV 2?

## Transmisión por microgotas

Cuando las gotas al toser o estornudar alcanzan los ojos, nariz o boca de otra persona

## Transmisión por aire

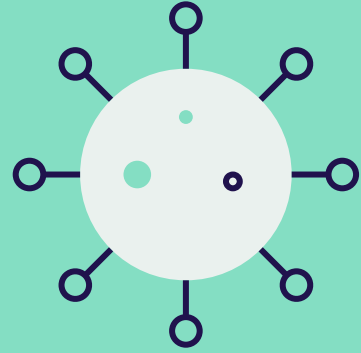
Pequeñas partículas suspendidas en el aire por más tiempo viajan más lejos y pueden ser inhaladas por otra persona



Fuente: OMS


BBC

- El principal medio de transmisión del virus son las partículas de saliva a través del aire
- Cuando tosemos y estornudamos, hablamos o tan solo respiramos, expulsamos al aire de manera natural pequeñas gotas de fluido.
- Además existen evidencias de que fumar aumenta la transmisión del virus



02.

# PRINCIPALES SÍNTOMAS



## PRINCIPALES SÍNTOMAS



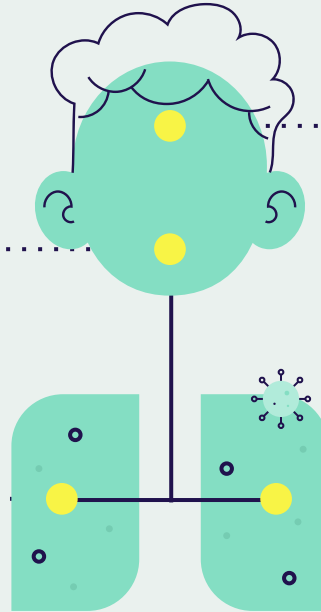
Si algún estudiante presenta  
**ALGUNO** de estos síntomas  
**NO DEBE** asistir a clase

Sensación de falta de aire

Tos

Fiebre  $> 37,2^{\circ}$

Dolor torácico



## OTROS SÍNTOMAS



Si algún estudiante presenta  
**ALGUNO** de estos síntomas  
**NO DEBE** asistir a clase

Dolor de garganta

Cefalea

Pérdida del gusto y  
del olfato

Malestar general /  
Escalofríos

Diarrea

Vómitos



## EN EL CASO DE PRESENTAR SÍNTOMAS EN CASA



Si algún estudiante presenta síntomas **NO DEBE** asistir a clase

1. Se deberá **contactar con el teléfono de su centro de Atención Primaria o al 112**
2. Se deberá **avisar al Centro** de la situación en la que se encuentra dicho alumno/a y de su evolución.

## EN EL CASO DE PRESENTAR SÍNTOMAS EN EL CENTRO



Si algún estudiante presenta síntomas **NO DEBE** asistir a clase


1. El estudiante deberá **acudir y avisar a la coordinadora COVID**, que le proporcionará al estudiante un lugar de aislamiento
2. **Si es menor de edad**, la coordinadora COVID del centro **avisará a la familia para recoger al alumno/a**.
3. **Si es mayor de edad**, el alumno/a deberá irse a su casa.
4. **EN TODOS LOS CASOS**, se deberá poner en contacto con su centro de salud **para la realización de una prueba PCR**.

En el caso de que hubiera **un caso positivo en la clase**, se considerará **contacto estrecho** a todas aquellas personas que hayan estado en contacto:

- **MÁS DE 15 MINUTOS**
- **SIN MASCARILLA.**

Los estudiantes que **sean contacto estrecho**:



- Deberán **avisar** a la coordinadora Covid
- Deberán ponerse en **cuarentena**
- No podrán venir al centro
- Se pondrán en contacto con su centro de salud



03.



# INSTRUCCIONES IMPORTANTES



# INSTRUCCIONES IMPORTANTES

Los estudiantes deberán seguir una serie de pautas a la hora de asistir al Centro escolar.



## OI. TEMPERATURA

- Los estudiantes deberán tomarse la temperatura cada mañana.
- NO deberán venir al centro si tienen más de 37,2° de fiebre
- Antes de entrar al Centro también se les tomará la temperatura y se les enviará a casa si superan los 37,2°





## 02. MASCARILLA

- Todos los estudiantes deberán utilizar la mascarilla en el Centro de forma **OBLIGATORIA**
- Se debe traer una de repuesto
- Pueden ser higiénicas o quirúrgicas.
- Está prohibido el uso de las mascarillas con válvula
- La mascarilla debe cubrir mentón, nariz y boca. Si no se usan correctamente, no son eficaces.



### 03. GEL HIDROALCÓHOLICO

- Los estudiantes deben traer su propio gel hidroalcohólico
- Habrá gel hidroalcohólico disponible para todos los estudiantes en las aulas
- Es necesario echarse gel al llegar al centro y cada vez que se salga o entre del aula.



## USO EXCLUSIVO Y PERSONAL



## 04. OBJETOS PERSONALES

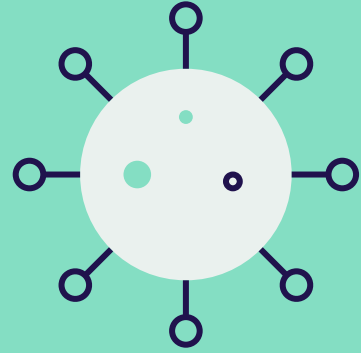
- El material sanitario (mascarillas, gel, clinex, etc.) y escolar (libros, bolígrafos, hojas, etc.) no se deberán compartir en ningún caso.



## 05. DECLARACIÓN RESPONSABLE

- Los estudiantes deben avisar a Centro si tienen algún tipo de patología previa
- Es necesario firmar una declaración responsable






04.



# ORGANIZACIÓN DE LAS CLASES



## ENTRADAS Y SALIDAS DEL CENTRO EDUCATIVO

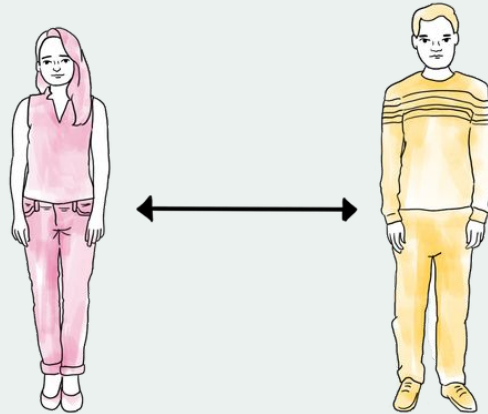
	ENTRADAS	SALIDAS
<b>1º GRADO MEDIO</b>	8:30	14:25
<b>2º GRADO MEDIO</b>	8:35	14:30
<b>1º FP BÁSICA</b>	8:30	14:25
<b>2º FP BÁSICA</b>	8:35	14:30

**LA PUNTUALIDAD ES IMPRESCINDIBLE PARA EVITAR AGLOMERACIONES**

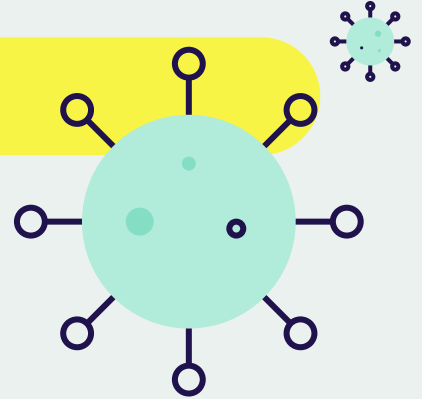
# ENTRADAS Y SALIDAS DEL CENTRO EDUCATIVO

## Indicaciones generales para las salidas:

- Las ventanas de las aulas deberán quedar abiertas.
- Los profesores indicarán a los alumnos el momento de la salida del aula



## MEDIDAS PREVENCIÓN EN EL AULA



- Asistir a clase **en el horario establecido** para cada grupo
- **Máxima distancia de seguridad** posible entre las mesas
- Se intentarán mantener **abiertas las puertas de las aulas** para limitar el contacto con las manillas.
- Al abrir o cerrar las puertas, la persona deberá **limpiarse las manos con gel hidroalcohólico**.
- **Los tutores asignarán los sitios** antes del inicio de las clases y organizarán las aulas para mantener la distancia de seguridad.

## USO DEL ASEO

**El aseo estará disponible para los estudiantes.**

- **Para 1º de Grado Medio y 1º FP Básica:** podrán ir al baño **de 1 en 1**, en **los primeros 10 minutos de cada clase**. Se establecerán turnos para que puedan ir 5 alumnos/as por aula. No se empezará a impartir materia hasta que todos los estudiantes estén presentes.



- **Para 2º de Grado Medio y 2º FP Básica:** podrán ir al baño **de 1 en 1**, en **los últimos 10 minutos de cada clase**. Se establecerán turnos para que puedan ir 5 alumnos/as por aula. Se dejará de impartir materia o se proporcionarán actividades para que aquellos estudiantes que lo necesiten puedan ir al baño





05.

**ACCIONES  
PREVENTIVAS CONTRA  
EL CORONAVIRUS**



## RECOMENDACIONES

01

No te toques los ojos, la nariz ni la boca.

02

Cuando tosas o estornudes, cúbrete la nariz y la boca con el codo flexionado o con un pañuelo.

03

Si piensas que un conocido es positivo, no mantengas contacto físico con esa persona

04

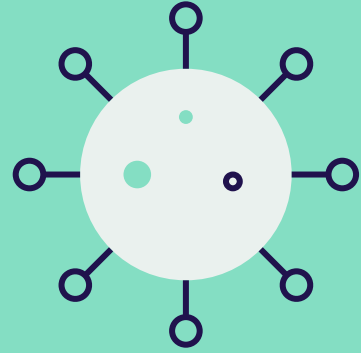
Si no te encuentras bien, quédate en casa.

05

Si eres positivo o crees que puedes serlo, quédate en casa

06

Tómate en serio las medidas de prevención y ponte siempre la mascarilla

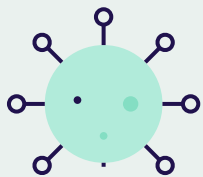


06.



**CONSECUENCIAS  
POR NO CUMPLIR  
LAS NORMAS**






# CONSECUENCIAS POR NO CUMPLIR LAS NORMAS

En el **Reglamento de Régimen Interno** se recogen medidas para aquellos estudiantes que no cumplan con las normas marcadas para evitar la propagación del virus.


## Se considerarán FALTAS MUY GRAVES:

- a) Quitarse la mascarilla en clase
- b) Quitarle la mascarilla a cualquier otra persona de la comunidad educativa
- c) Utilizar el gel hidroalcohólico para otro uso que no sea el lavado de manos
- d) Fingir síntomas que podrían considerarse Covid-19
- e) Que un estudiante con síntomas no avise a su centro de salud cuando tiene síntomas y que intente volver a clase.
- f) Que un estudiante no avise al Centro Educativo de que tiene síntomas compatibles con la Covid-19 y asista a clase
- g) Que un estudiante incumpla alguna de las normas establecidas en materia de prevención del coronavirus marcadas por el protocolo

”



La prevención solo funciona  
si todos participamos.



## COORDINADORA COVID-19

Ante cualquier incidencia relacionada con la covid-19, **se debe avisar a la coordinadora.**



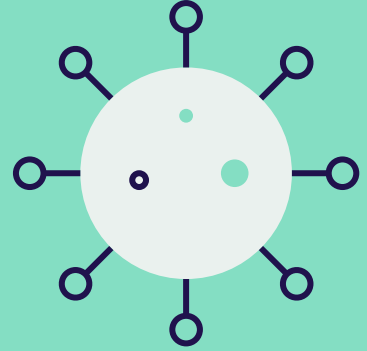
**CORREO COORDINADORA COVID:**

**[maria@afuera2.com](mailto:maria@afuera2.com)**


**Otros canales de comunicación** con el Centro son:

El teléfono del Centro: 91 365 38 63

El correo electrónico:  
[cafuera@hotmail.com](mailto:cafuera@hotmail.com)



# ¿DUDAS?



CREDITS: This presentation template was created by Slidesgo, including icons by Flaticon, and infographics & images by Freepik

Please keep this slide for attribution